


Da quanto esposto nel presente verbale, tenuto conto delle Regole del Giuoco e delle Carte Federali relative ai Campionati organizzati dal Comitato Regionale Umbria – L.N.D. – F.I.G.C. si dichiara

## OMOLOGATO

ai soli fini sportivi il Campo di Calcio a 11 nel rispetto dei parametri e delle misure contenute nel presente Verbale.


**Il presente Certificato di omologazione ha validità fino al 31/12/2018.**

**IL TECNICO INCARICATO**



Arch. Lanfranco Rossi

**IL FIDUCIARIO REGIONALE**




Arch. Lanfranco Rossi

### Condizioni di Omologazione

- 1) La presente omologazione non legittima l'utilizzo dell'Impianto in assenza di idoneo titolo da parte della Società richiedente, né sostituisce il Certificato di Agibilità e le Certificazioni di Legge richieste per l'utilizzo di detto Impianto.
- 2) La validità della presente Omologazione, concessa ai soli fini calcistici, è in ogni caso subordinata al mantenimento integrale delle misure rilevate e delle caratteristiche del campo riportate nel presente verbale.
- 3) Ogni variazione apportata all'Impianto, successivamente alla data di sopralluogo indicata nel presente verbale, comporta di fatto l'annullamento immediato della presente omologazione.
- 4) Il campo per destinazione, così come rilevato alla data del sopralluogo, dovrà essere tenuto costantemente libero da ogni tipologia di ostacolo fisso o mobile.
- 5) Il presente verbale di omologazione dovrà essere conservato tra gli Atti della Società ed una copia dovrà essere esposta negli spogliatoi dei Direttori di Gara.
- 6) Il Presidente della Società in indirizzo, si impegna a far risultare espressamente i vincoli e gli obblighi di cui al presente verbale nei confronti dei propri successori o aventi causa a qualsiasi titolo.

**IL TECNICO INCARICATO**



Arch. Lanfranco Rossi

**IL FIDUCIARIO REGIONALE**



Arch. Lanfranco Rossi



COMITATO REGIONALE UMBRIA

## VERBALE DI SOPRALLUOGO



- Campo di calcio ubicato in Comune di GUBBIO

- Loc. Ponte d'Assi - Prov. Perugia

- Enti Proprietari: **Parrocchia di S.Maria Maddalena in Ponte d'Assi**

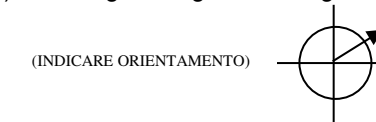
- Soggetto Gestore Impianto: **A.S.D Ponte d'Assi**

- Tipologia di Contratto: **Comodato d'uso gratuito tra Parrocchia e Società sportiva;**

- Società che Utilizzano l'Impianto: **A.S.D. Ponte d'Assi**

### 1) TERRENO DI GIUOCO:

a) rettangolo di giuoco: lunghezza mt. **100,00** ; larghezza mt **50,00** ;



Pendenza (% in direzione degli assi): 0,5%

b) campo per destinazione (contornante il campo di giuoco – largh. sui quattro lati):

nord (lato lungo) **mt 2,60/2,70**; est (lato corto) **mt 2,30/2,50**;

sud (lato lungo) **mt 2,70/2,45**; ovest (lato corto) **mt 2,50/2,50**;

**uguale**

livello                      dal livello del terreno di giuoco

~~diverso~~

c) panchine: n. **2**; distanza dalla linea laterale: **mt. 2,45/2,45**;

d) caratteristiche della superficie (tipo): **erba naturale**;

e) segnatura (larghezza): **12**; materiale impiegato: **tempera**;

f) bandierine angoli: altezza fuori terra: **ml. 1.50** (minimo mt. 1,50);

g) condizioni del terreno di giuoco: **buone**

h) osservazioni: //

### 2) PORTE

a) luce netta (misurata all'interno dei pali): larghezza mt. **7,32**; altezza mt. **2.42**;

b) pali e sbarre trasversali : materiale: **alluminio** sezione: **Ellittica**;

dimensioni: **12x10** colore: **Bianco**;

c) reti: **F.sintetica**; sistema di ancoraggio: **Fissaggio ai pali ed ancorate al terreno con staffe in ferro**;

d) altre osservazioni: //

### 3) RECINZIONE

- a) esterna: **Recinzione con paletti e rete metallica** altezza mt.2,30;
- b) osservazioni sullo stato della recinzione: **Buono**;  
-accesso mezzi di soccorso consentito attraverso cancello lato est, larghezza mt. 5,10, altezza libera;

### 4) SPOGLIATOI

- a) struttura muraria (muratura, legno, ): **muratura**;
- b) vani e servizi:
- per gli ufficiali di gara n. 1 ; mq. 11,80; docce n. 1; lavabo n. 1;WC.n.1;
  - squadra Locale: n. 1; mq. 20,90; docce n. 3; lavabo n. 1;W.C.n.1
  - squadra Ospite: n. 1; mq. 20,90; docce n. 3; lavabo n. 1;W.C.n.1

- c) serramenti e protezioni: **metallici**;
- d) locali per altri usi: **magazzino, locale caldaia**;
- e) arredamento: **Panche ed appendiabiti**;
- f) sistemi di riscaldamento e produzione acqua calda: Corpi scaldanti: **termosifoni**;
- g) ubicazione sul lato: **est**;
- Ubicato all'interno della recinzione del rettangolo di giuoco con accesso diretto al campo;**  
(descrivere l'ubicazione se all'interno della recinzione o ad esso collegato o esterno, ecc.)
- h) accesso degli atleti e degli ufficiali di gara: **Accesso all'impianto separato da quello del pubblico; Accesso dallo spogliatoio al rettangolo di giuoco separato da quello del pubblico;**  
(descrivere il percorso dall'esterno e dallo spogliatoio al campo specificando se separato da quello del pubblico)
- altre osservazioni: **stato di manutenzione fruibile**

### 5) LOCALE SANITARIO

- a) Loc. infermeria: **su locale spogliatoi con lettino e armadietto medicinali**;
- b) altre osservazioni: //

### 6) ZONE RISERVATE AL PUBBLICO

- Tribune: Gradinate: **si**;
- Parterre: // Capienza totale ://
- altre osservazioni: **la zona per il pubblico è ubicata in corrispondenza del lato nord**;

### 7) ALTRE ATTREZZATURE: ufficio e magazzino, locale caldaia, impianto di illuminazione;;

### 8) OSSERVAZIONI VARIE: //

### 9) TAVOLE ILLUSTRATIVE:

