


Da quanto esposto nel presente verbale, tenuto conto delle Regole del Giuoco e delle Carte Federali relative ai Campionati organizzati dal Comitato Regionale Umbria – L.N.D. – F.I.G.C. si dichiara

OMOLOGATO

ai soli fini sportivi il Campo di Calcio a 11 nel rispetto dei parametri e delle misure contenute nel presente Verbale di sopralluogo. Il presente Certificato ha validità di anni quattro dalla data del sopralluogo pertanto scade il 31/08/2022.


IL TECNICO INCARICATO

Arch. Lanfranco Rossi

IL FIDUCIARIO REGIONALE

Arch. Lanfranco Rossi

Condizioni di Omologazione

- 1) La presente omologazione non legittima l'utilizzo dell'Impianto in assenza di idoneo titolo da parte della Società richiedente, né sostituisce il Certificato di Agibilità e le Certificazioni di Legge richieste per l'utilizzo di detto Impianto.
- 2) La validità della presente Omologazione, concessa ai soli fini calcistici, è in ogni caso subordinata al mantenimento integrale delle misure rilevate e delle caratteristiche del campo riportate nel presente verbale.
- 3) Ogni variazione apportata all'Impianto, successivamente alla data di sopralluogo indicata nel presente verbale, comporta di fatto l'annullamento immediato della presente omologazione.
- 4) Il campo per destinazione, così come rilevato alla data del sopralluogo, dovrà essere tenuto costantemente libero da ogni tipologia di ostacolo fisso o mobile.
- 5) Il presente verbale di omologazione dovrà essere conservato tra gli Atti della Società ed una copia dovrà essere esposta negli spogliatoi dei Direttori di Gara.
- 6) Il Presidente della Società in indirizzo, si impegna a far risultare espressamente i vincoli e gli obblighi di cui al presente verbale nei confronti dei propri successori o aventi causa a qualsiasi titolo.

IL TECNICO INCARICATO

Arch. Lanfranco Rossi

IL FIDUCIARIO REGIONALE

Arch. Lanfranco Rossi

Perugia, li 24 giugno 2013.



COMITATO REGIONALE UMBRIA

VERBALE DI SOPRALLUOGO

effettuato in data 01/09/2018

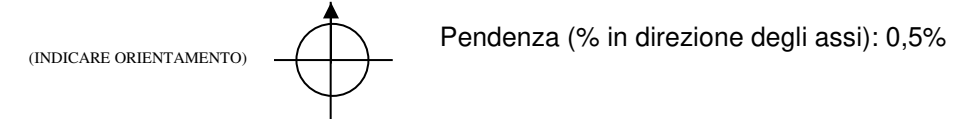


CAMPO A

- campo di calcio ubicato in loc.: **Comune di Foligno**
- Via: **Sportella Marini - Foligno** - Prov. **PG**
- Ente Proprietario: **Comune di Foligno**
- Soggetto Gestore Impianto: **A.S.D. POLISPORTIVA C4**
- Tipologia di Contratto: **convenzione tra Comune e Società Sportiva**
- Società che Utilizzano l'Impianto: **A.S.D. POLISPORTIVA C4**

1) TERRENO DI GIUOCO:

- a) rettangolo di giuoco: **lunghezza mt. 104,90 ; larghezza mt. 64,80 ;**



- b) campo per destinazione (contornante il campo di giuoco – largh. sui quattro lati):

nord (lato corto) mt. 5.50/5.50; est (lato lungo) mt. 2.40/2.50;

sud (lato corto) mt. 7.00/3.70; ovest (lato lungo) mt. 2.00/2.90;

uguale

livello  dal livello del terreno di giuoco

~~diverso~~

- c) panchine: n. **2 lato est**; distanza dalla linea laterale: **mt. 2.30 ;**
- d) caratteristiche della superficie (tipo): **erba naturale ;**
- e) segnatura (larghezza): **12**; materiale impiegato: **tempera ;**
- f) bandierine angoli: altezza fuori terra: **1,50** (minimo mt. 1,50);
- g) condizioni del terreno di giuoco: **buono**
- h) osservazioni:

2) PORTE

- a) luce netta (misurata all'interno dei pali): larghezza mt. **7,32**; altezza mt. **2,42**;
- b) pali e sbarre trasversali : materiale: **alluminio** sezione: **Ellittica**;
dimensioni: **12x10** colore: **Bianco**;
- c) reti: **F.sintetica**; sistema di ancoraggio: **Fissaggio ai pali ed ancorate al terreno con staffe in ferro**;
- d) altre osservazioni: //

3) RECINZIONE

- a) esterna: **Recinzione con paletti e rete metallica h = mt. 2,20;**
- b) osservazioni sullo stato della recinzione: **buono stato di manutenzione ;**

- **accesso mezzi di soccorso consentito attraverso cancello lato Sud: dimensioni largh. mt. 3,30
altezza libera**

(N.B. L'altezza va misurata dal piano di calpestio del pubblico)

4) SPOGLIATOI

- a) struttura muraria (muratura, legno, ecc.): **muratura ;**
- b) vani e servizi:
- per gli ufficiali di gara n. 1 ; mq. 10,80 docce n. 1 ; W.C. n. 1 ; lavabo n. 1 ;
 - squadra Locale n. 1 ; mq. 21,10 docce n. 4 ; W.C. n. 1 ; lavabo n. 1 ;
 - squadra Ospite: n. 1 ; mq. 21,10 docce n. 4 ; W.C. n. 1 ; lavabo n. 1 ;
 - spogliatoi aggiuntivi: n. 1 ; mq. 16,00 docce n. 4 ; W.C. n. 1 ; lavabo n. 2 ;
n. 1 ; mq. 11,20 docce n. 5 ; W.C. n. 1 ; lavabo n. 2 ;
- c) serramenti e protezioni: **Alluminio ;**
- d) locali per altri usi: **sede e n. 2 magazzini ;**
- e) arredamento: **Panche ed appendiabiti;**
- f) sistemi di riscaldamento e produzione acqua calda: caldaia a gas metano ; **Corpi scaldanti: termoconvettori;**
- g) ubicazione: all'interno del fabbricato sul lato: **Nord ;**

Ubicato all'interno della recinzione con accesso diretto al campo;

(descrivere l'ubicazione se all'interno della recinzione o ad esso collegato o esterno, ecc.)

- h) accesso degli atleti e degli ufficiali di gara: **Accesso all'impianto separato da quello del pubblico; Accesso dallo spogliatoio al rettangolo di giuoco separato da quello del pubblico;**

(descrivere il percorso dall'esterno e dallo spogliatoio al campo specificando se separato da quello del pubblico)

altre osservazioni: **stato di manutenzione fruibile**

5) LOCALE SANITARIO

- a) sala medica: **all'interno di locale spogliatoio con lettino e armadietto medicinali;**
- b) altre osservazioni: **Defibrillatore presente su locale magazzino**

6) ZONE RISERVATE AL PUBBLICO

Tribune: **Si (lato ovest);** Gradinate:

Parterre: Capienza totale n. //

altre osservazioni:

7) ALTRE ATTREZZATURE: impianto di illuminazione;

8) OSSERVAZIONI VARIE:

9) TAVOLA ILLUSTRATIVA

