


Da quanto esposto nel presente verbale, tenuto conto delle Regole del Giuoco e delle Carte Federali relative ai Campionati organizzati dal Comitato Regionale Umbria – L.N.D. – F.I.G.C. si dichiara

## OMOLOGATO

ai soli fini sportivi il Campo di Calcio a 11 nel rispetto dei parametri e delle misure contenute nel presente Verbale.

**Il presente Certificato di omologazione ha validità fino al 31/12/2018.**

### IL TECNICO INCARICATO



Arch. Lanfranco Rossi

### IL FIDUCIARIO REGIONALE




Arch. Lanfranco Rossi

### Condizioni di Omologazione

- 1) La presente omologazione non legittima l'utilizzo dell'Impianto in assenza di idoneo titolo da parte della Società richiedente, né sostituisce il Certificato di Agibilità e le Certificazioni di Legge richieste per l'utilizzo di detto Impianto.
- 2) La validità della presente Omologazione, concessa ai soli fini calcistici, è in ogni caso subordinata al mantenimento integrale delle misure rilevate e delle caratteristiche del campo riportate nel presente verbale.
- 3) Ogni variazione apportata all'Impianto, successivamente alla data di sopralluogo indicata nel presente verbale, comporta di fatto l'annullamento immediato della presente omologazione.
- 4) Il campo per destinazione, così come rilevato alla data del sopralluogo, dovrà essere tenuto costantemente libero da ogni tipologia di ostacolo fisso o mobile.
- 5) Il presente verbale di omologazione dovrà essere conservato tra gli Atti della Società ed una copia dovrà essere esposta negli spogliatoi dei Direttori di Gara.
- 6) Il Presidente della Società in indirizzo, si impegna a far risultare espressamente i vincoli e gli obblighi di cui al presente verbale nei confronti dei propri successori o aventi causa a qualsiasi titolo.

### IL TECNICO INCARICATO



Arch. Lanfranco Rossi

### IL FIDUCIARIO REGIONALE



Arch. Lanfranco Rossi



## COMITATO REGIONALE UMBRIA

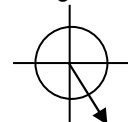
## VERBALE DI SOPRALLUOGO



- Campo di calcio ubicato in: **Comune di Sigillo**
- Via **Flaminia – Sigillo** - Prov. **Perugia**
- Enti Proprietari: **Comune di Sigillo**
- Soggetto Gestore Impianto: **ASD Sigillo**
- Tipologia di Contratto: **Convenzione tra Comune e Società Sportiva;**
- Società che Utilizzano l'Impianto: **ASD Sigillo e ASD Flaminia** (Sett. Giovanile)

### 1) TERRENO DI GIUOCO:

- a) rettangolo di giuoco: lunghezza mt. **101,00**; larghezza mt **60,00**;

(INDICARE ORIENTAMENTO)  Pendenza (% in direzione degli assi): 0,5%

- b) campo per destinazione (contornante il campo di giuoco – largh. sui quattro lati):

nord (lato corto) **mt 2,90/3,10**; est (lato lungo) **mt 3,00/2,60**;

sud (lato corto) **mt 3,00**; ovest (lato lungo) **mt 2,30/2,50**;

**uguale**

livello  dal livello del terreno di giuoco

~~diverso~~

- c) panchine: n. **2**; distanza dalla linea laterale: **mt. 1,65**;
- d) caratteristiche della superficie (tipo): **erba naturale**;
- e) segnatura (larghezza): **12**; materiale impiegato: **tempera**;
- f) bandierine angoli: altezza fuori terra: **ml. 1.50** (minimo mt. 1,50);
- g) condizioni del terreno di giuoco: **buone**
- h) osservazioni: //

### 2) PORTE

- a) luce netta (misurata all'interno dei pali): larghezza mt. **7,32**; altezza mt. **2.42**;

- b) pali e sbarre trasversali : materiale: **alluminio** sezione: **Ellittica**;

dimensioni: **12x10** colore: **Bianco**;

- c) reti: **F.sintetica**; sistema di ancoraggio: **Fissaggio ai pali ed ancorate al terreno con staffe in ferro**;

- d) altre osservazioni: //

### 3) RECINZIONE

- a) esterna: **Recinzione con paletti e rete metallica h.= mt. 2,30, su tutti i lati;**
- b) osservazioni sullo stato della recinzione: **Buono;**  
**-accesso mezzi di soccorso consentito attraverso cancello lato est, larghezza mt. 6,50, altezza libera;**

### 4) SPOGLIATOI

- a) struttura muraria (muratura, legno, ): **muratura;**
- b) vani e servizi:
- per gli ufficiali di gara n. **1**; mq. **9,45**; docce n. **1**; lavabo n. **1**; WC. n.1;
  - squadra Locale: n. **1**; mq.**21,95**; docce n. **6**; lavabo n. **2**; W.C.n.1;
  - squadra Ospite: n. **1**; mq.**22,25**; docce n. **6**; lavabo n. **2**; W.C.n.1;

c) serramenti e protezioni: **metallici;**

d) locali per altri usi: **magazzino, locale caldaia;**

e) arredamento: **Panche ed appendiabiti;**

f) sistemi di riscaldamento e produzione acqua calda: Corpi scaldanti: **termosifoni;**

g) ubicazione sul lato: **est;**

**Ubicato all'interno della recinzione del rettangolo di giuoco con accesso diretto al campo;**

*(descrivere l'ubicazione se all'interno della recinzione o ad esso collegato o esterno, ecc.)*

h) accesso degli atleti e degli ufficiali di gara: **Accesso all'impianto separato da quello del pubblico; Accesso dallo spogliatoio al rettangolo di giuoco separato da quello del pubblico;**

*(descrivere il percorso dall'esterno e dallo spogliatoio al campo specificando se separato da quello del pubblico)*

altre osservazioni: **stato di manutenzione fruibile**

### 5) LOCALE SANITARIO

- a) Loc. infermeria: **su locale spogliatoio con lettino armadietto medicinali**
- b) altre osservazioni: //

### 6) ZONE RISERVATE AL PUBBLICO

Tribune: si lato ovest Gradinate: si, lato nord-ovest;

Parterre:si Capienza totale : //;

altre osservazioni: **la zona per il pubblico (parterre)è ubicata in corrispondenza del lato ovest a sx e dx tribuna;**

7) **ALTRE ATTREZZATURE:** ufficio e magazzino, locale caldaia, impianto di illuminazione;

8) **OSSERVAZIONI VARIE:** //

9) **TAVOLE ILLUSTRATIVE:**

