


Da quanto esposto nel presente verbale, tenuto conto delle Regole del Giuoco e delle Carte Federali relative ai Campionati organizzati dal Comitato Regionale Umbria – L.N.D. – F.I.G.C. si dichiara

OMOLOGATO

ai soli fini sportivi il Campo di Calcio a 11 nel rispetto dei parametri e delle misure contenute nel presente Verbale di sopralluogo. Il presente Certificato ha validità di anni quattro dalla data del sopralluogo pertanto scade il 15/09/2027.

IL TECNICO INCARICATO


Arch. Lanfranco Rossi


IL FIDUCIARIO REGIONALE


Arch. Lanfranco Rossi

Condizioni di Omologazione

- 1) La presente omologazione non legittima l'utilizzo dell'Impianto in assenza di idoneo titolo da parte della Società richiedente, né sostituisce il Certificato di Agibilità e le Certificazioni di Legge richieste per l'utilizzo di detto Impianto.
- 2) La validità della presente Omologazione, concessa ai soli fini calcistici, è in ogni caso subordinata al mantenimento integrale delle misure rilevate e delle caratteristiche del campo riportate nel presente verbale.
- 3) Ogni variazione apportata all'Impianto, successivamente alla data di sopralluogo indicata nel presente verbale, comporta di fatto l'annullamento immediato della presente omologazione.
- 4) Il campo per destinazione, così come rilevato alla data del sopralluogo, dovrà essere tenuto costantemente libero da ogni tipologia di ostacolo fisso o mobile.
- 5) Il presente verbale di omologazione dovrà essere conservato tra gli Atti della Società ed una copia dovrà essere esposta negli spogliatoi dei Direttori di Gara.
- 6) Il Presidente della Società in indirizzo, si impegna a far risultare espressamente i vincoli e gli obblighi di cui al presente verbale nei confronti dei propri successori o aventi causa a qualsiasi titolo.

IL TECNICO INCARICATO


Arch. Lanfranco Rossi

IL FIDUCIARIO REGIONALE


Arch. Lanfranco Rossi



COMITATO REGIONALE UMBRIA

VERBALE DI SOPRALLUOGO

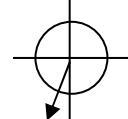
effettuato in data 15/09/2023



- campo di calcio ubicato in: **Comune di Gualdo Cattaneo Loc. Pozzo**
- Via: **Potenze – Loc. Pozzo**- Prov. **PG**
- Ente Proprietario: **Comune di Gualdo Cattaneo**
- Soggetto Gestore Impianto: **A.S.D. POZZO**
- Tipologia di Contratto: **Convenzione tra Comune e Società Sportiva**
- Società che Utilizzano l'Impianto: **A.S.D. POZZO**

1) TERRENO DI GIUOCO:

- a) rettangolo di giuoco: **lunghezza mt. 100,40 ; larghezza mt. 60,00 ;**


(INDICARE ORIENTAMENTO)  Pendenza (% in direzione degli assi): 0,5%

- b) campo per destinazione (contornante il campo di giuoco – largh. sui quattro lati):

sud/ovest (lato lungo) mt. 1,90/2.10; sud/est(lato corto) mt. 1,90/2.00;

nord/est (lato lungo) mt. 2.00/8.00; nord/ovest (lato corto) mt. 1.85;

uguale

livello  dal livello del terreno di giuoco

~~diverso~~

- c) panchine: n. **2**; distanza dalla linea laterale: **mt. 1,80 ;**
- d) caratteristiche della superficie (tipo): **manto in erba naturale ;**
- e) segnatura (larghezza): **12**; materiale impiegato: **tempera ;**
- f) bandierine angoli: altezza fuori terra: **1,50** (minimo mt. 1,50);
- g) condizioni del terreno di giuoco: **discreto**
- h) osservazioni:

2) PORTE

- a) luce netta (misurata all'interno dei pali): larghezza mt. **7,32**; altezza mt. **2,43**;
- b) pali e sbarre trasversali : materiale: **alluminio** sezione: **Ellittica**;
dimensioni: **12x10** colore: **Bianco**;
- c) reti: **F.sintetica**; sistema di ancoraggio: **Fissaggio ai pali ed ancorate al terreno con staffe in ferro**;
- d) altre osservazioni: //

3) RECINZIONE

- a) esterna: **Recinzione con paletti e rete metallica** h = mt. 2,20 ;
- b) osservazioni sullo stato della recinzione: **buono stato di manutenzione** ;
- **accesso mezzi di soccorso consentito attraverso cancello lato Nord/Est: dimensioni largh. mt. 4,70, altezza libera**

(N.B. L'altezza va misurata dal piano di calpestio del pubblico)

4) SPOGLIATOI

- a) struttura muraria (muratura, legno, ecc.): **muratura e c.a.** ;
- b) vani e servizi:
- per gli ufficiali di gara n. 2 ; mq. 8,70 docce n. 2; W.C. n. 1; lavabo n. 1;
 - squadra Locale n. 1 ; mq. 29,90 docce n. 6; Turca n. 2; lavabo n. 2; orinatoi n. 2;
 - squadra Ospite: n. 1 ; mq. 29,90 docce n. 6; W.C. n. 2; lavabo n. 2; orinatoi n. 2;
- c) serramenti e protezioni: **Alluminio con grata esterna** ;
- d) locali per altri usi: **magazzino**;
- e) arredamento: **Panche ed appendiabiti**;
- f) sistemi di riscaldamento e produzione acqua calda: caldaia a gas metano ; **Corpi scaldanti: termoconvettori**;
- g) ubicazione: all'interno del fabbricato sul lato: **Nord/Est** ;
- Ubicato all'interno della recinzione con accesso diretto al campo**;
- (descrivere l'ubicazione se all'interno della recinzione o ad esso collegato o esterno, ecc.)
- h) accesso degli atleti e degli ufficiali di gara: **Accesso all'impianto separato da quello del pubblico; Accesso dallo spogliatoio al rettangolo di gioco separato da quello del pubblico**;
- (descrivere il percorso dall'esterno e dallo spogliatoio al campo specificando se separato da quello del pubblico)
- altre osservazioni: **stato di manutenzione fruibile**;

5) LOCALE SANITARIO

- a) sala medica: **ubicata all'interno del locale spogliatoi con lettino e armadietto medicinali**;
- b) altre osservazioni: //

6) ZONE RISERVATE AL PUBBLICO

Tribune:si ; Gradinate: no
Parterre: no; Capienza totale n. //

altre osservazioni: **ubicata in corrispondenza del lato sud/ovest**;

7) ALTRE ATTREZZATURE: Impianto di illuminazione;

8) OSSERVAZIONI VARIE:

9) TAVOLA ILLUSTRATIVA

