

Da quanto esposto nel presente verbale, tenuto conto delle Regole del Giuoco e delle Carte Federali relative ai Campionati organizzati dal Comitato Regionale Umbria – L.N.D. – F.I.G.C. si dichiara


OMOLOGATO

ai soli fini sportivi il Campo di Calcio a 11 nel rispetto dei parametri e delle misure contenute nel presente Verbale.

Il presente Certificato di omologazione ha validità fino al 31/12/2018.

IL TECNICO INCARICATO

Arch. Lanfranco Rossi



IL FIDUCIARIO REGIONALE

Arch. Lanfranco Rossi




Condizioni di Omologazione

- 1) La presente omologazione non legittima l'utilizzo dell'Impianto in assenza di idoneo titolo da parte della Società richiedente, né sostituisce il Certificato di Agibilità e le Certificazioni di Legge richieste per l'utilizzo di detto Impianto.
- 2) La validità della presente Omologazione, concessa ai soli fini calcistici, è in ogni caso subordinata al mantenimento integrale delle misure rilevate e delle caratteristiche del campo riportate nel presente verbale.
- 3) Ogni variazione apportata all'Impianto, successivamente alla data di sopralluogo indicata nel presente verbale, comporta di fatto l'annullamento immediato della presente omologazione.
- 4) Il campo per destinazione, così come rilevato alla data del sopralluogo, dovrà essere tenuto costantemente libero da ogni tipologia di ostacolo fisso o mobile.
- 5) Il presente verbale di omologazione dovrà essere conservato tra gli Atti della Società ed una copia dovrà essere esposta negli spogliatoi dei Direttori di Gara.
- 6) Il Presidente della Società in indirizzo, si impegna a far risultare espressamente i vincoli e gli obblighi di cui al presente verbale nei confronti dei propri successori o aventi causa a qualsiasi titolo.

IL TECNICO INCARICATO

Arch. Lanfranco Rossi



IL FIDUCIARIO REGIONALE

Arch. Lanfranco Rossi



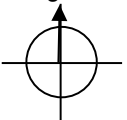
COMITATO REGIONALE UMBRIA VERBALE DI SOPRALLUOGO



- Campo di calcio ubicato in : **Comune di Umbertide**
- Via: **Malpigli – Campo Umbertide “ Maurizio Ferrari ”** - Prov. **Perugia**
- Ente Proprietario: **PARROCCHIA CONVENTO S. MARIA DELLA PIETA'**
- Soggetto Gestore Impianto: **A.D.P. MONTE ACUTO**
- Tipologia di Contratto: **Convenzione con la Società Sportiva**
- Società che Utilizzano l'Impianto: **A.D.P. MONTE ACUTO**

1) TERRENO DI GIUOCO:

- a) rettangolo di giuoco: lunghezza mt. **98.50** ; larghezza mt **61.90** ;

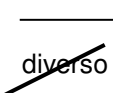
(INDICARE ORIENTAMENTO)  Pendenza (% in direzione degli assi): 0,5%

- b) campo per destinazione (contornante il campo di giuoco – largh. sui quattro lati):

nord (lato corto) **mt 2.30/2.35**; est (lato lungo) **mt 2.25**;

sud (lato corto) **mt 2.50/2.60**; ovest (lato lungo) **mt 5.00/4.70**;

uguale

livello  dal livello del terreno di giuoco

~~diverso~~

- c) panchine: n. **2**; distanza dalla linea laterale: **mt. 1.80**;
- d) caratteristiche della superficie (tipo): **erba naturale**;
- e) segnatura (larghezza): **12**; materiale impiegato: **tempera**;
- f) bandierine angoli: altezza fuori terra: **ml. 1.50** (minimo mt. 1,50);
- g) condizioni del terreno di giuoco: **buone**
- h) osservazioni: //

2) PORTE

- a) luce netta (misurata all'interno dei pali): larghezza mt. **7,32**; altezza mt. **2.44 / 2.43**;

- b) pali e sbarre trasversali : materiale: **alluminio** sezione: **Ellittica**;

dimensioni: **12x10** colore: **Bianco**;

- c) reti: **F.sintetica**; sistema di ancoraggio: **Fissaggio ai pali ed ancorate al terreno con staffe in ferro**;

- d) altre osservazioni: //

3) RECINZIONE

- a) esterna: **Recinzione con paletti e rete metallica** H= 5.00 m (di cui 2.30 recinzione metallica e 2.70 m recinzione plastificata) nella parte sud e ovest del campo, H= 2.30 (tutta metallica) nella parte nord e est;
- b) osservazioni sullo stato della recinzione:
- **accesso mezzi di soccorso consentito attraverso cancello dell'ingresso principale nella parte sud-est del campo (h= Libera) e una larghezza= 2.90 m;**

4) SPOGLIATOI

- a) struttura muraria (muratura, legno, ecc.): **muratura;**
- b) vani e servizi:
- per gli ufficiali di gara n. 1 ; mq. 6.50 docce n. 1 ; WC n. 1; lavabo n. 1;
 - squadra Locale: n. 1; mq. 19.10 docce n. 6; WC n. 1; lavabi n. 2;
 - squadra Ospite: n. 1; mq. 19.10 docce n. 6; WC n. 1; lavabo n. 2; turca n. 1 ;
- c) serramenti e protezioni: **in metallo ;**
- d) locali per altri usi: **magazzino**
- e) arredamento: **Panche ed appendiabiti;**
- f) sistemi di riscaldamento e produzione acqua calda: Corpi scaldanti: **termosifoni;**
- g) ubicazione degli spogliatoi nella parte **sud-est;**
Ubicato all'esterno della recinzione del rettangolo di giuoco con accesso diretto al campo;
(descrivere l'ubicazione se all'interno della recinzione o ad esso collegato o esterno, ecc.)
- h) accesso degli atleti e degli ufficiali di gara: **Accesso all'impianto separato da quello del pubblico; Accesso dallo spogliatoio al rettangolo di giuoco separato da quello del pubblico;**
(descrivere il percorso dall'esterno e dallo spogliatoio al campo specificando se separato da quello del pubblico)
- altre osservazioni: **stato di manutenzione fruibile**

5) LOCALE SANITARIO

- a) **Letto con medicinali presenti nel locale spogliatoio.**
- b) altre osservazioni: //

6) ZONE RISERVATE AL PUBBLICO

Tribune: no; Gradinate: no
Parterre: no; Capienza totale n. //

altre osservazioni: **la zona per il pubblico è ubicata in corrispondenza del lato est.**

7) ALTRE ATTREZZATURE: magazzino; Impianto illuminazione.

8) OSSERVAZIONI VARIE: //

9) TAVOLE ILLUSTRATIVE:

