

Da quanto esposto nel presente verbale, tenuto conto delle Regole del Giuoco e delle Carte Federali relative ai Campionati organizzati dal Comitato Regionale Umbria – L.N.D. – F.I.G.C. si dichiara

## OMOLOGATO

ai soli fini sportivi il Campo di Calcio a 11 nel rispetto dei parametri e delle misure contenute nel presente Verbale.


**Il presente Certificato di omologazione ha validità fino al 30/06/2019.**

**IL TECNICO INCARICATO**



Arch. Lanfranco Rossi

**IL FIDUCIARIO REGIONALE**




Arch. Lanfranco Rossi

### Condizioni di Omologazione

- 1) La presente omologazione non legittima l'utilizzo dell'Impianto in assenza di idoneo titolo da parte della Società richiedente, né sostituisce il Certificato di Agibilità e le Certificazioni di Legge richieste per l'utilizzo di detto Impianto.
- 2) La validità della presente Omologazione, concessa ai soli fini calcistici, è in ogni caso subordinata al mantenimento integrale delle misure rilevate e delle caratteristiche del campo riportate nel presente verbale.
- 3) Ogni variazione apportata all'Impianto, successivamente alla data di sopralluogo indicata nel presente verbale, comporta di fatto l'annullamento immediato della presente omologazione.
- 4) Il campo per destinazione, così come rilevato alla data del sopralluogo, dovrà essere tenuto costantemente libero da ogni tipologia di ostacolo fisso o mobile.
- 5) Il presente verbale di omologazione dovrà essere conservato tra gli Atti della Società ed una copia dovrà essere esposta negli spogliatoi dei Direttori di Gara.
- 6) Il Presidente della Società in indirizzo, si impegna a far risultare espressamente i vincoli e gli obblighi di cui al presente verbale nei confronti dei propri successori o aventi causa a qualsiasi titolo.

**IL TECNICO INCARICATO**



Arch. Lanfranco Rossi

**IL FIDUCIARIO REGIONALE**



Arch. Lanfranco Rossi



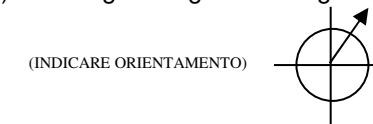
## COMITATO REGIONALE UMBRIA VERBALE DI SOPRALLUOGO



- Campo di calcio ubicato in: **Comune di Citta di Castello Loc. Lerchi**
- Via: **Toscana – Lerchi - Prov. Perugia**
- Enti Proprietari: **Comune di Citta' di Castello;**
- Soggetto Gestore Impianto: **S.S.D. S.Lorenzo Lerchi**
- Tipologia di Contratto: **Convenzione con la Societa' Sportiva**
- Società che Utilizzano l'Impianto: **SSD San Lorenzo Lerchi**

### 1) TERRENO DI GIUOCO:

- a) rettangolo di giuoco: lunghezza mt. **100.00** ; larghezza mt **60,50**;




Pendenza (% in direzione degli assi): 0,5%

- b) campo per destinazione (contornante il campo di giuoco – largh. sui quattro lati):

nord (lato lungo) **mt 2,40/2,20**; est (lato corto) **mt. 2,70/2,40**;

sud (lato lungo) **mt 4,00/9,50**; ovest (lato corto) **mt 3,00**;

**uguale**

livello  dal livello del terreno di giuoco

~~diverso~~

- c) panchine: n. **2**; distanza dalla linea laterale: **mt. 2,50**;
- d) caratteristiche della superficie (tipo): **erba naturale**;
- e) segnatura (larghezza): **12**; materiale impiegato: **tempera**;
- f) bandierine angoli: altezza fuori terra: **ml. 1.50** (minimo mt. 1,50);
- g) condizioni del terreno di giuoco: **buone**
- h) osservazioni: //

### 2) PORTE

- a) luce netta (misurata all'interno dei pali): larghezza mt. **7,32**; altezza mt. **2.40**;

- b) pali e sbarre trasversali : materiale: **alluminio** sezione: **Ellittica**;

dimensioni: **12x10** colore: **Bianco**;

- c) reti: **F.sintetica**; sistema di ancoraggio: **Fissaggio ai pali ed ancorate al terreno con staffe in ferro**;

- d) altre osservazioni: //

### 3) RECINZIONE

- a) esterna: **Recinzione con paletti e rete metallica h = mt 2.20;**
- b) osservazioni sullo stato della recinzione: **Buono;**  
- **accesso mezzi di soccorso consentito attraverso cancello lato nord; larghezza mt. 4,00, altezza libera;**

### 4) SPOGLIATOI

- a) struttura muraria (muratura, legno, ): **muratura;**
- b) vani e servizi:
- per gli ufficiali di gara **n. 1 ; mq. 7,14** docce n. 1; WC n. 1; lavabo n. 1; Turca n.1;
  - squadra Locale: **n. 1; mq. 15,20** docce n. 5; WC n. 1; lavabo n. 1;
  - squadra Ospite: **n. 1; mq. 19,60** docce n. 4; WC. n. 1; lavabo n. 1; Turca n.1;
- c) serramenti e protezioni: **metallici;**
- d) locali per altri usi: **magazzino, locale caldaia; segreteria;**
- e) arredamento: **Panche ed appendiabiti;**
- f) sistemi di riscaldamento e produzione acqua calda: Corpi scaldanti: **termoconvettori da pannelli solari;**
- g) ubicazione sul lato: **est;**  
**Ubicato all'interno della recinzione del rettangolo di giuoco con accesso diretto al campo;**  
*(descrivere l'ubicazione se all'interno della recinzione o ad esso collegato o esterno, ecc.)*
- h) accesso degli atleti e degli ufficiali di gara: **Accesso all'impianto separato da quello del pubblico; Accesso dallo spogliatoio al rettangolo di giuoco separato da quello del pubblico;**  
*(descrivere il percorso dall'esterno e dallo spogliatoio al campo specificando se separato da quello del pubblico)*
- altre osservazioni: **stato di manutenzione fruibile**

### 5) LOCALE SANITARIO

- a) Loc. infermeria: **dotata di lettino e armadietto medicinali**
- b) altre osservazioni: //

### 6) ZONE RISERVATE AL PUBBLICO

Tribune: no; Gradinate: **si**  
Parterre: **si;** Capienza totale : //

altre osservazioni: **la zona per il pubblico è ubicata in corrispondenza del lato ovest;**

### 7) ALTRE ATTREZZATURE: ufficio e magazzino, locale caldaia, impianto di illuminazione;

### 8) OSSERVAZIONI VARIE: //

### 9) TAVOLE ILLUSTRATIVE:

