


Da quanto esposto nel presente verbale, tenuto conto delle Regole del Giuoco e delle Carte Federali relative ai Campionati organizzati dal Comitato Regionale Umbria – L.N.D. – F.I.G.C. si dichiara

OMOLOGATO

ai soli fini sportivi il Campo di Calcio a 11 nel rispetto dei parametri e delle misure contenute nel presente Verbale.

Il presente Certificato di omologazione ha validità fino al 31/12/2018.

IL TECNICO INCARICATO



Arch. Lanfranco Rossi

IL FIDUCIARIO REGIONALE




Arch. Lanfranco Rossi

Condizioni di Omologazione

- 1) La presente omologazione non legittima l'utilizzo dell'Impianto in assenza di idoneo titolo da parte della Società richiedente, né sostituisce il Certificato di Agibilità e le Certificazioni di Legge richieste per l'utilizzo di detto Impianto.
- 2) La validità della presente Omologazione, concessa ai soli fini calcistici, è in ogni caso subordinata al mantenimento integrale delle misure rilevate e delle caratteristiche del campo riportate nel presente verbale.
- 3) Ogni variazione apportata all'Impianto, successivamente alla data di sopralluogo indicata nel presente verbale, comporta di fatto l'annullamento immediato della presente omologazione.
- 4) Il campo per destinazione, così come rilevato alla data del sopralluogo, dovrà essere tenuto costantemente libero da ogni tipologia di ostacolo fisso o mobile.
- 5) Il presente verbale di omologazione dovrà essere conservato tra gli Atti della Società ed una copia dovrà essere esposta negli spogliatoi dei Direttori di Gara.
- 6) Il Presidente della Società in indirizzo, si impegna a far risultare espressamente i vincoli e gli obblighi di cui al presente verbale nei confronti dei propri successori o aventi causa a qualsiasi titolo.

IL TECNICO INCARICATO



Arch. Lanfranco Rossi

IL FIDUCIARIO REGIONALE



Arch. Lanfranco Rossi



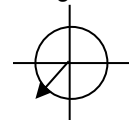
COMITATO REGIONALE UMBRIA VERBALE DI SOPRALLUOGO



- Campo di calcio ubicato in **Gualdo Tadino**
- Via Flaminia – **Gualdo Tadino** - Prov. **Perugia**
- Enti Proprietari: **Comune di Gualdo Tadino**
- Soggetto Gestore Impianto: **ASD Gualdo Casacastalda**
- Tipologia di Contratto: **Convenzione tra Comune e Società sportiva;**
- Società che Utilizzano l'Impianto: **ASD Gualdo Casacastalda e Settore Giovanile**

1) TERRENO DI GIUOCO:

- a) rettangolo di giuoco: lunghezza mt. **105,10**; larghezza mt **65,15**;

(INDICARE ORIENTAMENTO)  Pendenza (% in direzione degli assi): 0,5%

- b) campo per destinazione (contornante il campo di giuoco – largh. sui quattro lati):

nord (lato lungo) **mt 15,00**; (*) est (lato corto) **mt 35,00**; (*)

sud (lato lungo) **mt 15,00**; (*) ovest (lato corto) **mt 60,00**; (*)

uguale

livello  dal livello del terreno di giuoco

~~diverso~~

(*) **Esiste pista di atletica;**

- c) panchine: n. **2**; distanza dalla linea laterale: **mt. 4,50**;
- d) caratteristiche della superficie (tipo): **erba naturale**;
- e) segnatura (larghezza): **12**; materiale impiegato: **tempera**;
- f) bandierine angoli: altezza fuori terra: **ml. 1.50** (minimo mt. 1,50);
- g) condizioni del terreno di giuoco: **buone**
- h) osservazioni: //

2) PORTE

- a) luce netta (misurata all'interno dei pali): larghezza mt. **7,32**; altezza mt. **2.39/2,40**;
- b) pali e sbarre trasversali : materiale: **alluminio** sezione: **Ellittica**;
dimensioni: **12x10** colore: **Bianco**;
- c) reti: **F.sintetica**; sistema di ancoraggio: **Fissaggio ai pali ed ancorate al terreno con staffe in ferro**;
- d) altre osservazioni: //

3) RECINZIONE

- a) esterna: **Recinzione con paletti e rete metallica h.= mt. 3,30,sui lati,nord-est ed ovest; a sud recinzione in vetro (plexiglass);**
- b) osservazioni sullo stato della recinzione: **Buono;**
-accesso mezzi di soccorso consentito attraverso cancello lato nord, larghezza mt. 3,50, altezza libera;

4) SPOGLIATOI

- a) struttura muraria (muratura, legno,): **muratura;**
- b) vani e servizi:
- per gli ufficiali di gara n. **2 ; mq.14,00;** docce n. **3;** lavabo n. **2;** WC. n. **2;**orinatori n. **2;**
 - squadra Locale: n. **1; mq.27,33;** docce n. **6;** lavabo n. **2;** W.C.n. **2;** orinatori n. **2;**
 - squadra Ospite: n. **1; mq.21,60;** docce n. **4;** lavabo n. **2;** W.C.n. **1;**
- c) serramenti e protezioni: **metallici;**
- d) locali per altri usi: **magazzino,locale caldaia;**
- e) arredamento: **Panche ed appendiabiti;**
- f) sistemi di riscaldamento e produzione acqua calda: Corpi scaldanti: **termoconvettori;**
- g) ubicazione sul lato: **est;**
Ubicato all'interno della recinzione del rettangolo di giuoco con accesso diretto al campo;
(descrivere l'ubicazione se all'interno della recinzione o ad esso collegato o esterno, ecc.)
- h) accesso degli atleti e degli ufficiali di gara: **Accesso all'impianto separato da quello del pubblico; Accesso dallo spogliatoio al rettangolo di giuoco separato da quello del pubblico;**
(descrivere il percorso dall'esterno e dallo spogliatoio al campo specificando se separato da quello del pubblico)
altre osservazioni: **stato di manutenzione fruibile**

5) LOCALE SANITARIO

- a) Loc. infermeria: **dotata di lettino e armadietto medicinali**
- b) altre osservazioni: //

6) ZONE RISERVATE AL PUBBLICO

Tribune: si lato nord Gradinate: si, lato est;

Parterre:si Capienza totale ;//

altre osservazioni: **la zona per il pubblico (parterre)è ubicata in corrispondenza del lato est e sud;**

7) ALTRE ATTREZZATURE: ufficio e magazzino, locale caldaia;

8) OSSERVAZIONI VARIE: esiste impianto di illuminazione;

9) TAVOLE ILLUSTRATIVE:

