


Da quanto esposto nel presente verbale, tenuto conto delle Regole del Giuoco e delle Carte Federali relative ai Campionati organizzati dal Comitato Regionale Umbria – L.N.D. – F.I.G.C. si dichiara

OMOLOGATO

ai soli fini sportivi il Campo di Calcio a 11 nel rispetto dei parametri e delle misure contenute nel presente Verbale di sopralluogo. Il presente Certificato ha validità di anni quattro dalla data del sopralluogo pertanto scade il 07.09.2027.


IL TECNICO INCARICATO

Arch. Lanfranco Rossi

IL FIDUCIARIO REGIONALE

Arch. Lanfranco Rossi

Condizioni di Omologazione

- 1) La presente omologazione non legittima l'utilizzo dell'Impianto in assenza di idoneo titolo da parte della Società richiedente, né sostituisce il Certificato di Agibilità e le Certificazioni di Legge richieste per l'utilizzo di detto Impianto.
- 2) La validità della presente Omologazione, concessa ai soli fini calcistici, è in ogni caso subordinata al mantenimento integrale delle misure rilevate e delle caratteristiche del campo riportate nel presente verbale.
- 3) Ogni variazione apportata all'Impianto, successivamente alla data di sopralluogo indicata nel presente verbale, comporta di fatto l'annullamento immediato della presente omologazione.
- 4) Il campo per destinazione, così come rilevato alla data del sopralluogo, dovrà essere tenuto costantemente libero da ogni tipologia di ostacolo fisso o mobile.
- 5) Il presente verbale di omologazione dovrà essere conservato tra gli Atti della Società ed una copia dovrà essere esposta negli spogliatoi dei Direttori di Gara.
- 6) Il Presidente della Società in indirizzo, si impegna a far risultare espressamente i vincoli e gli obblighi di cui al presente verbale nei confronti dei propri successori o aventi causa a qualsiasi titolo.

IL TECNICO INCARICATO

Arch. Lanfranco Rossi

IL FIDUCIARIO REGIONALE

Arch. Lanfranco Rossi

Perugia, lì 07.09.2023



COMITATO REGIONALE UMBRIA

VERBALE DI SOPRALLUOGO

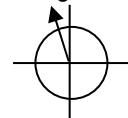
effettuato in data 07.09.2023



- Campo di calcio ubicato in : **Comune di Citta' di Castello, denominato " C.Bernicchi"**
- Viale Europa – **Citta' di Castello** - Prov. **Perugia**
- Ente Proprietario: **Comune di Citta' di Castello**
- Soggetto Gestore Impianto: **Group Castello**
- Tipologia di Contratto: Convenzione con la Società Sportiva
- Società che Utilizzano l'Impianto: **Group Castello e Citta' di Castello srl**

1) TERRENO DI GIUOCO:

- a) rettangolo di giuoco: lunghezza mt. **105,00** ; larghezza mt **62.00** ;

(INDICARE ORIENTAMENTO)  Pendenza (% in direzione degli assi): 0,5%

- b) campo per destinazione (contornante il campo di giuoco – largh. sui quattro lati):

nord (lato corto) **mt 8,80**; est (lato lungo) **mt 9,60**;

sud (lato corto) **mt 9,60**; ovest (lato lungo) **mt 4,20**;

uguale

livello  dal livello del terreno di giuoco

~~diverso~~

- c) panchine: n. **2**; distanza dalla linea laterale: **mt. 2,80**;
- d) caratteristiche della superficie (tipo): **erba naturale**;
- e) segnatura (larghezza): **12**; materiale impiegato: **tempera**;
- f) bandierine angoli: altezza fuori terra: **ml. 1.50** (minimo mt. 1,50);
- g) condizioni del terreno di giuoco: **buone**
- h) osservazioni: //

2) PORTE

- a) luce netta (misurata all'interno dei pali): larghezza mt. **7,32**; altezza mt. **2.42/2.42**;

- b) pali e sbarre trasversali : materiale: **alluminio** sezione: **Ellittica**;

dimensioni: **12x10** colore: **Bianco**;

- c) reti: **F.sintetica**; sistema di ancoraggio: **Fissaggio ai pali ed ancorate al terreno con staffe in ferro**;

- d) altre osservazioni: //

3) RECINZIONE

- a) esterna: **Recinzione con paletti e rete metallica** h = mt 2.45 e piegatura di cm. 60;
- b) osservazioni sullo stato della recinzione:
- **accesso mezzi di soccorso consentito attraverso cancello con sovrastante rete parapalloni lato sud:**
- dimensioni largh. ml. 3,80, altezza libera;**

4) SPOGLIATOI

- a) struttura muraria (muratura, legno, ecc.): **muratura in cemento armato e laterizio (sotto tribuna);**
- b) vani e servizi:
- per gli ufficiali di gara (2) n. 1 ; mq. 10,50 docce n. 4 ; WC n. 2; lavabo n. 2;
 - squadra Locale: n. 1 ; mq. 25,20 docce n. 6; WC n. 1; lavabi n. 2; orinato 2;
 - squadra Ospite: n. 1 ; mq. 25,20 docce n. 6; WC n. 1; lavabo n. 2; orinato 2;
- c) serramenti e protezioni: **metallici;**
- d) locali per altri usi: **magazzino,locali caldaie,segreteria;**
- e) arredamento: **Panche ed appendiabiti;**
- f) sistemi di riscaldamento e produzione acqua calda: Corpi scaldanti: **termosifoni;**
- g) ubicazione sul lato: **sud;**
- Ubicato all'interno della recinzione del rettangolo di giuoco con accesso diretto al campo; (sotto tribuna);**
- (descrivere l'ubicazione se all'interno della recinzione o ad esso collegato o esterno, ecc.)*
- h) accesso degli atleti e degli ufficiali di gara: **Accesso all'impianto separato da quello del pubblico; Accesso dallo spogliatoio al rettangolo di giuoco separato da quello del pubblico;**
- (descrivere il percorso dall'esterno e dallo spogliatoio al campo specificando se separato da quello del pubblico)*
- altre osservazioni: **stato di manutenzione fruibile**

5) LOCALE SANITARIO

- Loc. infermeria: **ubicata all'interno degli spogliatoi 1° locale a sx, e dotata di lettino e armadietto per i medicinali;**
- a) altre osservazioni: //

6) ZONE RISERVATE AL PUBBLICO

Tribune:si; Gradinate: si a nord-est

Parterre: si (nord est); Capienza totale: n. 1.500

altre osservazioni: **la zona per il pubblico (parterre) è ubicata in corrispondenza del lato nord- est.**

7) ALTRE ATTREZZATURE: uffici e magazzini,locali caldaie;

8) OSSERVAZIONI VARIE: //

9) TAVOLE ILLUSTRATIVE:

