

Da quanto esposto nel presente verbale, tenuto conto delle Regole del Giuoco e delle Carte Federali relative ai Campionati organizzati dal Comitato Regionale Umbria – L.N.D. – F.I.G.C. si dichiara

## IMPIANTO OMOLOGATO

ai soli fini sportivi il Campo di Calcio a 11 nel rispetto dei parametri e delle misure contenute nel presente Verbale di sopralluogo. Il presente Certificato ha validità di anni quattro dalla data del sopralluogo pertanto scade il 21/08/2022.




COMITATO REGIONALE UMBRIA

## VERBALE DI SOPRALLUOGO

effettuato in data 22.08.2018




**IL TECNICO INCARICATO**  
  
Arch. Lanfranco Rossi

**IL FIDUCIARIO REGIONALE**  
  
Arch. Lanfranco Rossi

### Condizioni di Omologazione

- 1) La presente omologazione non legittima l'utilizzo dell'Impianto in assenza di idoneo titolo da parte della Società richiedente, né sostituisce il Certificato di Agibilità e le Certificazioni di Legge richieste per l'utilizzo di detto Impianto.
- 2) La validità della presente Omologazione, concessa ai soli fini calcistici, è in ogni caso subordinata al mantenimento integrale delle misure rilevate e delle caratteristiche del campo riportate nel presente verbale.
- 3) Ogni variazione apportata all'Impianto, successivamente alla data di sopralluogo indicata nel presente verbale, comporta di fatto l'annullamento immediato della presente omologazione.
- 4) Il campo per destinazione, così come rilevato alla data del sopralluogo, dovrà essere tenuto costantemente libero da ogni tipologia di ostacolo fisso o mobile.
- 5) Il presente verbale di omologazione dovrà essere conservato tra gli Atti della Società ed una copia dovrà essere esposta negli spogliatoi dei Direttori di Gara.
- 6) Il Presidente della Società in indirizzo, si impegna a far risultare espressamente i vincoli e gli obblighi di cui al presente verbale nei confronti dei propri successori o aventi causa a qualsiasi titolo.

**IL TECNICO INCARICATO**  
  
Arch. Lanfranco Rossi

**IL FIDUCIARIO REGIONALE**  
  
Arch. Lanfranco Rossi

Perugia, li 22.08.2018

- Campo di calcio ubicato in Scheggia e Pascelupo

- Via: **Sentino – Scheggia e Pascelupo** - Prov. **Perugia**

- Enti Proprietari: **Comune di Scheggia e Pascelupo**

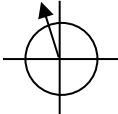
- Soggetto Gestore Impianto: **ASD Scheggia**

- Tipologia di Contratto: **Contratto di Affitto tra Comune e Società**;

- Società che Utilizzano l'Impianto: **ASD Scheggia**

### 1) TERRENO DI GIUOCO:

a) rettangolo di giuoco: lunghezza mt. **105,00** ; larghezza mt **60,00** ;


(INDICARE ORIENTAMENTO)  Pendenza (% in direzione degli assi): 0,5%

b) campo per destinazione (contornante il campo di giuoco – largh. sui quattro lati):

nord (lato lungo) **mt 2,00/2,35**; est (lato corto) **mt 2,60/2,40**;

sud (lato lungo) **mt 3,80/3,90**; ovest (lato corto) **mt 2,30/2,30**;

**uguale**

livello  dal livello del terreno di giuoco

~~diverso~~

c) panchine: n. **2**; distanza dalla linea laterale: **mt. 3,80**;

d) caratteristiche della superficie (tipo): **erba naturale**;

e) segnatura (larghezza): **12**; materiale impiegato: **tempera**;

f) bandierine angoli: altezza fuori terra: **ml. 1.50** (minimo mt. 1,50);

g) condizioni del terreno di giuoco: **buone**

h) osservazioni: //

### 2) PORTE

a) luce netta (misurata all'interno dei pali): larghezza mt. **7,32**; altezza mt. **2.42**;

b) pali e sbarre trasversali : materiale: **alluminio** sezione: **Ellittica**;

dimensioni: **12x10** colore: **Bianco**;

c) reti: **F.sintetica**; sistema di ancoraggio: **Fissaggio ai pali ed ancorate al terreno con staffe in ferro**;

d) altre osservazioni: //

### 3) RECINZIONE

- a) esterna: **Recinzione con paletti e rete metallica** h = mt 2.50 su lato uscita spogliatoi; lato,nord.lato sud; lato est h= mt. 2,25;
- b) osservazioni sullo stato della recinzione: **Buono**;  
-accesso mezzi di soccorso consentito attraverso cancello lato sud, tra le 2 tribune, larghezza mt. 4,00;  
altezza libera;

### 4) SPOGLIATOI

- a) struttura muraria (muratura, legno, ): **muratura**;
- b) vani e servizi:
- per gli ufficiali di gara n. 1 ; mq.11,60; docce n. 1; lavabo n. 1;WC.n.1;
  - squadra Locale: n. 1; mq.23,30 docce n. 4; lavabo n. 1;W.C.n.1
  - squadra Ospite: n. 1; mq.23,30 docce n. 4; lavabo n. 1;W.C.n.1

- c) serramenti e protezioni: **metallici**;
- d) locali per altri usi: **magazzino,locale caldaia**;
- e) arredamento: **Panche ed appendiabiti**;
- f) sistemi di riscaldamento e produzione acqua calda: Corpi scaldanti: **termosifoni**;
- g) ubicazione sul lato: **est**;

**Ubicato all'interno della recinzione del rettangolo di giuoco con accesso diretto al campo;**

*(descrivere l'ubicazione se all'interno della recinzione o ad esso collegato o esterno, ecc.)*

- h) accesso degli atleti e degli ufficiali di gara: **Accesso all'impianto separato da quello del pubblico; Accesso dallo spogliatoio al rettangolo di giuoco separato da quello del pubblico;**

*(descrivere il percorso dall'esterno e dallo spogliatoio al campo specificando se separato da quello del pubblico)*

altre osservazioni: **stato di manutenzione fruibile**

### 5) LOCALE SANITARIO

- a) Loc. infermeria://
- b) altre osservazioni: //

### 6) ZONE RISERVATE AL PUBBLICO

Tribune:si ; (n° 2) lato sud - Capienza n° 160 posti ; Gradinate: no

Parterre: si;

Altre osservazioni: **la zona per il pubblico (parterre) è ubicata in corrispondenza del lato sud; lato est e lato nord;**

- 7) **ALTRE ATTREZZATURE:** ufficio e magazzino, locale caldaia;

- 8) **OSSERVAZIONI VARIE:** esiste impianto di illuminazione; composto di n°6 pali in ferro;

### 9) TAVOLE ILLUSTRATIVE:

