

Da quanto esposto nel presente verbale, tenuto conto delle Regole del Giuoco e delle Carte Federali relative ai Campionati organizzati dal Comitato Regionale Umbria – L.N.D. – F.I.G.C. si dichiara

OMOLOGATO

ai soli fini sportivi il Campo di Calcio a 11 nel rispetto dei parametri e delle misure contenute nel presente Verbale.


Il presente Certificato di omologazione ha validità fino al 30/06/2019.

IL TECNICO INCARICATO



Arch. Lanfranco Rossi

IL FIDUCIARIO REGIONALE




Arch. Lanfranco Rossi

Condizioni di Omologazione

- 1) La presente omologazione non legittima l'utilizzo dell'Impianto in assenza di idoneo titolo da parte della Società richiedente, né sostituisce il Certificato di Agibilità e le Certificazioni di Legge richieste per l'utilizzo di detto Impianto.
- 2) La validità della presente Omologazione, concessa ai soli fini calcistici, è in ogni caso subordinata al mantenimento integrale delle misure rilevate e delle caratteristiche del campo riportate nel presente verbale.
- 3) Ogni variazione apportata all'Impianto, successivamente alla data di sopralluogo indicata nel presente verbale, comporta di fatto l'annullamento immediato della presente omologazione.
- 4) Il campo per destinazione, così come rilevato alla data del sopralluogo, dovrà essere tenuto costantemente libero da ogni tipologia di ostacolo fisso o mobile.
- 5) Il presente verbale di omologazione dovrà essere conservato tra gli Atti della Società ed una copia dovrà essere esposta negli spogliatoi dei Direttori di Gara.
- 6) Il Presidente della Società in indirizzo, si impegna a far risultare espressamente i vincoli e gli obblighi di cui al presente verbale nei confronti dei propri successori o aventi causa a qualsiasi titolo.

IL TECNICO INCARICATO



Arch. Lanfranco Rossi

IL FIDUCIARIO REGIONALE



Arch. Lanfranco Rossi



COMITATO REGIONALE UMBRIA

VERBALE DI SOPRALLUOGO



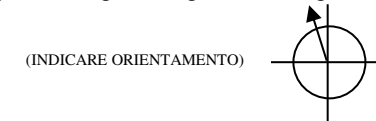
CAMPO A

- Campo di calcio ubicato in : **Comune di Pietralunga**
- Via: **G.Garibaldi- Pietralunga - Prov. Perugia**
- Ente Proprietario: **Comune di Pietralunga**
- Soggetto Gestore Impianto: **ASD Polisportiva Pietralunghese**
- Tipologia di Contratto: **Convenzione con la Società Sportiva**
- Società che Utilizzano l'Impianto: **ASD Polosportiva Pietralunghese e Longstone Pietralunga**

Sett. Giovanile;

1) TERRENO DI GIUOCO:

- a) rettangolo di giuoco: lunghezza mt. **105,00**; larghezza mt **65,00** ;



Pendenza (% in direzione degli assi): 0,5%

- b) campo per destinazione (contornante il campo di giuoco – largh. sui quattro lati):

nord (lato lungo) **mt 13,70**; est (lato corto) **mt 20,00**;

sud (lato lungo) **mt 12,00/13,00**; ovest (lato corto) **mt.25,00**;

PS. adiacente il terreno di giuoco esiste pista di atletica

uguale

livello _____ dal livello del terreno di giuoco

~~diverso~~

- c) panchine: n. **2**; distanza dalla linea laterale (pista di atletica): **mt. 2,00**;
- d) caratteristiche della superficie (tipo): **erba naturale**;
- e) segnatura (larghezza): **12**; materiale impiegato: **tempera**;
- f) bandierine angoli: altezza fuori terra: **ml. 1.50** (minimo mt. 1,50);
- g) condizioni del terreno di giuoco: **buone**
- h) osservazioni: //

2) PORTE

- a) luce netta (misurata all'interno dei pali): larghezza mt. **7,31/7,32**; altezza mt. **2.42/2.42**;
- b) pali e sbarre trasversali : materiale: **alluminio** sezione: **Ellittica**;
dimensioni: **12x10** colore: **Bianco**;
- c) reti: **F.sintetica**; sistema di ancoraggio: **Fissaggio ai pali ed ancorate al terreno con staffe in ferro**;
- d) altre osservazioni: //

3) RECINZIONE

- a) esterna: **Recinzione con paletti e rete metallica** h = mt 2.20;
- b) osservazioni sullo stato della recinzione: **buono**;
- **accesso mezzi di soccorso consentito, sia a fianco dello spogliatoio, lato sud, L=mt.3,50, altezza libera; sia lato nord, vicino ingresso pubblico, L= mt. 4,00, altezza libera;**

4) SPOGLIATOI

- a) struttura muraria (muratura, legno, ecc.): **muratura**;
- b) vani e servizi:
- per gli ufficiali di gara n. **2**; mq. **7.23** docce n. **4** ; WC n. **2**; lavabo n. **2**;
 - squadra Locale: n. **1**; mq. **30,00** docce n. **6**; WC n. **2**; lavabi n. **1**;
 - squadra Ospite: n. **1**; mq. **30,00** docce n. **6**; WC n. **2**; lavabo n. **1**;

- c) serramenti e protezioni: **alluminio**;
- d) locali per altri usi: **magazzino, locale caldaia ed infermeria**;
- e) arredamento: **Panche ed appendiabiti**;
- f) sistemi di riscaldamento e produzione acqua calda: Corpi scaldanti: **termoconvettori**;
- g) ubicazione sul lato: est;

Ubicato all'interno della recinzione del rettangolo di giuoco con accesso diretto al campo;

(descrivere l'ubicazione se all'interno della recinzione o ad esso collegato o esterno, ecc.)

- h) accesso degli atleti e degli ufficiali di gara: **Accesso all'impianto separato da quello del pubblico; Accesso dallo spogliatoio al rettangolo di giuoco separato da quello del pubblico;**

(descrivere il percorso dall'esterno e dallo spogliatoio al campo specificando se separato da quello del pubblico)

altre osservazioni: **stato di manutenzione fruibile**

5) LOCALE SANITARIO

- a) Loc. infermeria: **ubicata all'interno degli spogliatoi e dotata di lettino e armadietto per i medicinali**;
- b) altre osservazioni: //

6) ZONE RISERVATE AL PUBBLICO

Tribune: **si**; Gradinate: **no**

Parterre: **si**; Capienza totale: //

altre osservazioni: **la zona per il pubblico è ubicata in corrispondenza del lato nord,**

- 7) **ALTRE ATTREZZATURE: ufficio, segreteria, impianto di illuminazione;**

- 8) **OSSERVAZIONI VARIE: //**

- 9) **TAVOLE ILLUSTRATIVE:**

